

Modul Statistik I

Je nach erworbenem ILAR Softwareprodukt können Erläuterungen und Anwendungsunterstützungen in der Hilfsdokumentation aufgeführt werden, die nicht zur Verfügung stehen.

Inhalt

Allgemein
Auftragsstatistik

Verkauf(Monat)

Allgemein

Hilfestellung zu der Programmoberflächen und Masken der Statistik unter „ Hilfe \ Anwendung“ .

Auftragsstatistik

Programm ([Statistik I \ Auftrag](#)) öffnen!

Klick auf „Zeitraum“

Klick auswählen!



Von bis auswählen!

Auftragseing. von Tag Monat bis Tag Monat
01 01 31 12

Weitere Filterbedingungen setzen!

(Hilfestellung zu der Programmoberflächen und Masken der Statistik unter „ Hilfe \ Anwendung“ .)

Datenbank auswählen!

Auftrag = alle nicht abgeschlossenen Aufträge des aktuellen Jahres.

Rechnung = alle geschlossenen Aufträge(Rechnung) des aktuellen Jahres.

Rechnung + manuelle Jahresangabe= alle geschlossenen Aufträge(Rechnung) der Jahresangabe.

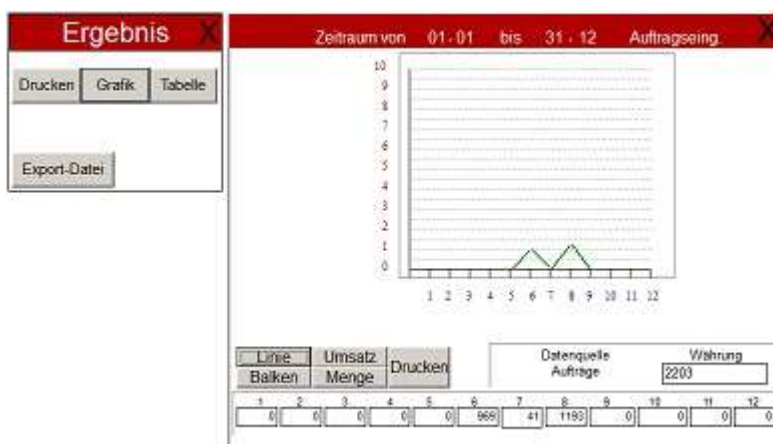
Datenbank
Aufträge
Rechnungen 2021
Rechnungen 2020
Rechnungen 2009

Klick auf „ Start“ die Berechnung wird durchgeführt!

Berechnung X
0 50 100
Start

Ergebnis Drucken, als Tabelle oder Grafik anzeigen!

(Klick „Export-Datei“ eine Excel-Datei oder ASCII-Datei der Auswertung erstellen!)



Verkaufsstatistik

Programm (Statistik I \ Verkauf / Monat) öffnen!

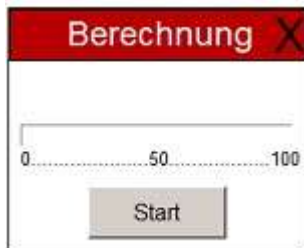
Filterbedingungen setzen!

(Hilfestellung zu der Programmoberflächen und Masken der Statistik unter „ Hilfe \ Anwendung“ .)


Datenbank auswählen!

Rechnung = alle geschlossenen Aufträge(Rechnung) des aktuellen Jahres.

Rechnung + manuelle Jahresangabe= alle geschlossenen Aufträge(Rechnung) der Jahresangabe.



Ergebnis Drucken oder als Tabelle anzeigen!



Bezeichnung	1	2	3	4	5	6	7	8	9	10	11	12	GESAMT
124 Wetungspumpe ab								2					2
132 Neoperl 28 x 1							1						1
137 Sack 1 Sack													1
2020 Verkaufsprüfung 2								1					1